

# Alattyáni



## KÖZLEKEDÉSI REND VÁLTOZÁS!

A képviselő-testület a májusi testületi ülésen döntött a **Kossuth L. u. és Szent István u.** találkozásánál elhelyezett, a Honvéd utca felől érkezőknek elsőbbséget biztosító, „elsőbbségadás kötelező” tábla **2017. szeptember 1-jétől** történő megszüntetéséről. A megszüntetést megelőzően minden lehetséges formában felhívjuk a közlekedők figyelmét a forgalmi rend változására. A döntés értelmében a **Honvéd utca alacsonyabb rendű utca lesz** ezáltal lesz biztosítva a Szent István utca felől érkezőknek a folyamatos haladás.

## ALATTYÁN KÖZSÉG ÖNKORMÁNYZATA KÉPVISELŐ-TESTÜLETÉNEK DÖNTÉSEI:

### 2017. március 30-i soros ülésen az alábbiakról döntöttek a képviselők:

A 33/2017.(III.30.) határozattal, ajánlatot fogadtak el a településképi arculati kézikönyv és településképi rendelet elkészítésére és a főépítési feladatok ellátására.

A 34/2017.(III.30.) határozattal elfogadták a közétkeztetési árváltozást.

A 35/2017.(III.30.) határozattal döntöttek az Alattyáni Roma Nemzetiségi Önkormányzat 2017. évi programtervéről és támogatási igényéről.

A 36/2017.(III.30.) határozatával döntöttek a civil szervezetek 2017. évi támogatásáról.

A 37/2017.(III.30.) határozattal fogadták el a 2016. évi közfoglalkoztatási programokról készült beszámolót.

A 38/2017.(III.30.), a 39/2017.(III.30.) és a 40/2017.(III.30.) határozattal felajánlott ingatlanok elfogadásáról döntöttek a képviselők.

A 2017. április 20-i soron kívüli ülésen a képviselők véleményezték a Jászszági Apponyi Albert Általános Iskola és Alapfokú Művészetoktatási Iskola átszervezéséről készült anyagot.

### A 2017. április 27-i soros ülésen

A 49/2017.(IV.27.) határozattal elfogadták a képviselők a Jászberényi Hivatásos Tűzoltóparancsnokság 2016. évi beszámolóját.

Az 50/2017.(IV.27.) határozattal a község új településrendezési terve megalapozó vizsgálatáról és a fejlesztési koncepció irányairól döntöttek a képviselők.

Az 51/2017.(IV.27.) határozattal a Polgárórság beszámolóját fogadták el.

A 52/2017.(IV.27.) határozattal kiválasztották a VP6-7.2.1-7.4.1.3-17 kódszámú projekt üzleti tervét, valamint fenntartási és üzemeltetési tervét készítő ajánlattevőt.

A 53/2017.(IV.27.) határozattal elfogadták az önkormányzat 2017. évi közbeszerzési tervét, míg az

### A 2017. május 25-én megtartott soros ülésen

Az 59/2017.(V.25.) határozattal elfogadták a Jászberényi Rendőrkapitányság Alattyánt érintő 2016. évi beszámolóját.

A 60/2017.(V.25.) határozattal döntéseket hoztak a Zsíroskenyér Kupa megrendezéséhez kapcsolódóan.

A 61/2017.(V.25.) határozattal a képviselők elfogadták az E2 Hungary Energiakereskedelmi Zrt. ajánlatát.

A 42/2017.(III.30.) határozattal forrást biztosítottak gépi földmunka elvégzéséhez.

A 43/2017.(III.30.) határozattal döntöttek az Alattyán, Kossuth L. u. 15. sz. alatti bérlakás 2018. január 1-jétől történő bérbeadásáról.

A 44/2017.(III.30.) határozattal a Jász Világtalálkozó támogatás címén reklámanyag vásárlásáról és a 45/2017.(III.30.) határozattal az alattyáni piac infrastrukturális fejlesztésére pályázat benyújtásáról.

Ezen az ülésen módosították a képviselők a talajterhelési díjról szóló rendeletet, továbbá rendeletet alkottak munkaszüneti napról és az önkormányzat vagyongazdálkodásáról.

54/2017.(IV.27.) határozattal megválasztották a Közbeszerzési Bíráló Bizottság tagjait és döntéseket hoztak közbeszerzés megindításáról.

A 55/2017.(IV.27.) határozattal önkormányzati feladatellátás szolgáló fejlesztések támogatására kiírt pályázat beadásáról döntöttek a képviselők.

A 56/2017.(IV.27.) határozattal elfogadták a 2016. évi belső ellenőrzési és az éves összefoglaló jelentést.

Az 57/2017.(IV.27.) határozattal ismételt kiírták a háziorvosi álláshely pályázatát.

Ezen az ülésen módosították a képviselők a gyermekétkeztetés és egyéb étkezési díjak megállapításáról szóló rendeletet.

A 62/2017.(V.25.) és a 63/2017.(V.25.) határozattal a helyi adók beszedésének teljesítéséről és a gyermekjóléti és gyermekvédelmi feladatok 2016. évi ellátásáról szóló beszámolót fogadták el.

A 64/2017.(V.25.) határozattal az ARNŐ-vel kötött együttműködési megállapodás felülvizsgálatáról döntöttek.

A 65/2017.(V.25.) határozattal elfogadták az Alattyáni VÉCS Kft. 2016. évi beszámolóját a 66/2017.(V.25.) határozattal pedig döntést hoztak a VÉCS Kft. ügyvezetőjének bejelentéséről.

A 67/2017.(V.25.) határozattal döntöttek a József A. u. 15. sz. alatti ingatlan megvásárlásáról.

A 68/2017.(V.25.) határozattal meghatározták a következő nevelési évben az óvodában indítandó csoportok számát.

A 69/2017.(V.25.) határozattal közlekedési tábla megszüntetéséről, a 72/2017.(V.25.) határozattal a testvér-

**A testületi ülések meghívói és a nyílt ülések jegyzőkönyvei továbbra is olvashatók a [www.alattyan.hu](http://www.alattyan.hu) oldalon.**

### A POLGÁRMESTERI HIVATAL KÖZLEMÉNYEI

**Ismételten felhívom figyelmüket, hogy Alattyán Község Önkormányzata Képviselő-testületének a közösségi együttélés alapvető szabályairól, valamint ezek elmulasztásának jogkövetkezményeiről szóló 2/2016. (I. 29.) önkormányzati rendelete 4. § (3) bekezdésének 1.) pontja, valamint az élelmiszerláncról és hatósági felügyeletről szóló 2008. évi XLVI. törvény 17. § (4) bekezdés előírásai értelmében a földhasználó, tulajdonos köteles az általa birtokolt, használt ingatlan területét és annak környezetét rendben tartani, ott a **gyomok, allergén növények (különösen a parlagfű) elszaporodását, virágzását folyamatosan megakadályozni és a gyommentes állapotot folyamatosan fenntartani.****

Amennyiben ezen kötelezettségének nem, vagy csak részlegesen tesz eleget, felszólítjuk, hogy a terület

települési megállapodás elfogadásáról és a 73/2017.(V.25.) határozattal pedig a művelődési ház villámvédelmi rendszere kiépítésére adott ajánlat elfogadásáról döntöttek.

Ezen az ülésen módosították a képviselők az egyes anyakönyvi események engedélyezésének szabályairól, és az eseményekhez kapcsolódó szolgáltatásokért fizetendő díjak mértékéről szóló önkormányzati rendeletet.

**rendbetételéről haladéktalanul gondoskodják, a gyommentesítést végezzék, vagy végeztessék el!**

Amennyiben a tulajdonos a felszólításunkban foglalt határideig sem tesz eleget kötelezettségének, hatósági eljárást indítunk és szankcionálunk.

Az elmúlt időszak megmutatta, hogy az állampolgárok együttműködési kötelezettsége nem mindig mutatkozik meg, ezért a szankciók alkalmazását megkezdjük.

Kérünk mindenkit, hogy a további intézkedés elkerülése érdekében a kaszálásról, a parlagfű és más gyomnövények irtásáról haladéktalanul gondoskodjon! A települést folyamatosan szemléljük és minden esetben, ha **jogszabályi ütközést észlelünk megteszük a szükséges intézkedéseket.**

Tóth Ildikó  
jegyző

### A KATASZTRÓFAVÉDELEM TÁJÉKOZTATÓJA

#### Dohányzás és nyílt láng veszélyei

Sok lakástűz némi odafigyeléssel megelőzhető lenne. A nyílt láng használata a lakástűzek legfőbb forrása. Nyílt lángot leginkább a tűzhelyekben, kandallókban és a kályhákban használunk. Kiemelten figyelniük kell arra, hogy semmilyen gyúlékony anyagot ne tároljunk ezek közelében, például ne a kandalló hőjével próbáljuk gyorsabb száradásra bírni a frissen mosott ruhákat!

Komoly gondot okozhatnak a felelőtlenül elhelyezett, illetve magukra hagyott gyertyák és mécsek is: ezek könnyen leverhetőek, lángjuk pedig könnyen belekaphat a közelben lévő tárgyakba, függönyökbe, terítőkbe, esetenként bútorokba, és percek alatt kiterjedt lakástűz keletkezhet.

Az adventi koszorú által okozott tüzeket is többnyire az égve felejtett gyertyák okozzák. Annak érdekében, hogy elkerüljük a hasonló tüzeseteket, az adventi koszorút helyezzük nem éghető anyagból készült felületre (fémre vagy hőálló üveglapra) és közvetlen közelében ne helyezzünk el más éghető anyagokat, a koszorún elhelyezett gyertyákat csak felügyelet mellett égessük, a helyiségből távozás előtt azokat oltuk el.

A karácsonyi tüzesetek többsége a felügyelet nélkül hagyott gyertyák, csillagszórók, esetenként a működésben lévő elektromos árammal működő lámpafűzők helytelen, vagy felügyelet nélküli használatára vezethető vissza. A karácsonyfa jellemző tulajdonsága, hogy kiszáradásával egyenes arányban nő a tűzveszélyessége, ezért az ünnepet tönkretévő tüzesetek elkerülése érdekében javasoljuk: csillagszórót, díszgyertyát a karácsonyfa csak felnőttek gyűjtsanak meg.

A helyiségből való távozás előtt a gyertyákat el kell oltani és a csillagszóró maradványát is el kell távolítani a fáról. Amennyiben a karácsonyfa nyílt lánggal működő díszeket helyezünk el, a fát ne helyezzük függöny közelébe és lehetőség szerint rögzítsük, hogy ne dőljön el. Az esetleg fellobbanó lángok elharapódzását vizes pokróccal, vagy ha van, kézi tűzoltó készülék alkalmazásával lehet leggyorsabban megakadályozni. Figyeljünk arra, hogy amennyiben karácsonyfa alakul ki és a fán elektromos lámpafűző volt, vízzel vagy vizes pokróccal csak azután kezdjük oltani az ilyen tüzet, miután a lámpafűző csatlakozóját kihúztuk a dugaljából!

Jó tanácsok:

- Nagyon fontos, hogy az égő gyertyát, mécsest soha ne hagyjuk őrizetlenül otthonunkban.
- A gyertyát a huzat eldöntheti. Fontos, hogy ilyen esetben a láng ne érjen el semmilyen éghető anyagot, például koszorút, asztalterítőt.
- A meggyújtott gyertyát olyan stabil helyre kell rakni, ahol nem tud eldőlni, a közeléből pedig el kell tenni a gyúlékony anyagokat.
- Minden esetben legyen hőálló alátét a gyertya alatt.
- A gyertya felett szintén nem lehet éghető anyag, például függöny. Gondoljunk arra is, hogy nyitott ablak esetén a huzat a láng fölé fújhatja a textíliát.

- A kanóc ne legyen hosszabb egy centiméternél, ebben az esetben kisebb lesz a láng magassága.
- Soha ne hagyjuk teljesen leégni az adventi koszorún gyertyát, ne várjuk meg, amíg az összes viasz elfogy, mivel az átforrósodott mécesstartó is tüzet okozhat.

Szintén veszélyforrást jelent a konyhai szeméttárolóba dobott, még izzó gyufa és dohánynemű, amelyek lángra lobbanthatják a kuka tartalmát, vagy a személedobóban felhalmozódott kommunális hulladékot. Legyünk körültekintőek és bizonyosodjunk meg arról, hogy csak teljesen eloltott gyufát és dohányneműt dobunk a szemetesbe. Kerüljük a tűzveszélyes folyadékok háztartási hulladék közötti elhelyezését.

Játékos kedvű gyermekeink – szülői felügyelet hiánya és a gondatlanság miatt – több tüzesetnek voltak már okozói. A kiskorú nem felelős cselekedeteiért, a szülők, a felnőttek mulasztása, ha a tűzgyújtó eszközöket olyan helyen hagyják, ahol a gyermek hozzáférhet. Elsősorban a padlás, a pince vagy a melléképület, illetve távoli szoba sarka az alkalmasnak vélt hely a tiltott játék, a gyufa és a cigaretta kipróbálására. A felügyelet hiánya tragédiához vezethet abban az esetben, ha a gyújtóeszközt (gyufát, öngyújtót stb.) hagyunk a gyermek közelében, illetve olyan szobában hagyjuk őket egyedül, ahol nyílt tüzelésű fűtőberendezés üzemel. Az ágyban fekvő pici is veszélyben van, különösen, ha közel tesszük az ágyat a tűzhöz.

A gyereket fokozatosan meg kell tanítani arra, hogy felismerje a veszélyt és a tűzszerzőmódtól és a különböző hőtermelő berendezésektől ne féljen, hanem megfelelően használja azokat. Különösen fontos ez ott, ahol mindkét szülő dolgozik és a gyermeknek önállóan kell ellátnia magát, fűtenie kell és meg kell melegítenie az ételt.

Tanácsok röviden:

- A gyermek ágya ne legyen közel a hőforráshoz!
- Ne hagyjuk magára gyermekünket!
- Zárjuk el a gyújtóeszközt a gyermekek elől!
- Magyarazzuk el a tűz fontosságát és veszélyességét, hiszen a tűz nem játék!
- A nagyobbakat tanítsuk meg a tűz elleni védekezésre is!

Ahol nincs villany és a világítást petróleumlámpa, viharlámpa, gyertya vagy méces szolgáltatja, ott fontos figyelni a

lámpába kerülő petróleum vagy olaj gondos tárolásáról, kezeléséről. Lehetőleg kis műanyag kannában tároljuk ezeket az anyagokat, mert az üveg könnyen törik és a szétfolyó tűzveszélyes anyag veszélyt jelent. Legjobb, ha száraz homokot is tartunk otthon, hiszen ezzel gyorsan felitatható a kiömlött olaj vagy petróleum, az átítatott homok felseperhető és kivihető a lakásból. Ilyenkor ne feledkezzünk meg a szellőztetésről, mert a levegőbe éghető gázok kerülnek.

**Nagyon sok tűz keletkezik DOHÁNYZÁS következtében.**

A dohányzás egészségkárosító hatású, ennek ellenére nemcsak a felnőttek, hanem egyre több gyermek is a dohányzás rabjává válik. Esetükben fokozza a veszélyt, hogy nem ritkán olyan helyen dohányoznak, ahol az eldobott cigarettavég nagy valószínűséggel okoz tüzet. A dohányzók évente több száz tüzesetet okoznak. Aki dohányzik, fokozottan ügyeljen a biztonságra. A parázsló cigarettavég hőmérséklete 700 °C, ezért alkalmas az éghető anyagok meggyújtására.

Sok lakástűz vezethető vissza az ágyban való cigarettázásra: a cigarettából kihulló parázs, vagy az ágyba borult hamutartó csak órák múlva okoz tüzet – nagy valószínűséggel éppen akkor, amikor már alszunk. Növeli a veszélyt, amikor valaki alkohol fogyasztása vagy egyéb tudatmódosító szer használata közben gyújt rá, esetleg erős gyógyszert, altatót, nyugtatót vagy fájdalomcsillapítót szed.

**Néhány jó tanács a dohányzással kapcsolatban:**

Égő dohányneműt, gyufát és egyéb gyújtóforrást tilos olyan helyre tenni vagy ott eldobni, ahol az tüzet vagy robbanást okozhat.

- Ha gyúlékony, robbanékony anyaggal dolgozunk, ne dohányozzunk!
- Használjunk üveg, kerámia vagy fém hamutartót!
- Ügyeljünk arra, hogy ne a földre vagy a hamutartó mellé hamuzzunk!
- A cigarettavéget mindig gondosan oltuk el, lehetőleg locsoljunk rá vizet!
- A hamutartót sose ürítsük papírral teli kukába!
- Az égő cigarettát sose tegyük gyúlékony, éghető anyagra!
- **Ágyban ne dohányozzunk!**
- **Parázsló, égő dohányneműt ne dobjuk ki ablakon, vagy a gépkocsiból!**
- Égő cigarettát ne hagyjuk ott még a hamutartóban sem!

### Gázkészülékek használatának veszélyei

Gázszivárgás leggyakrabban a karbantartás hiánya miatt következik be, vagy az előregedett vezeték, berendezés műszaki meghibásodásból fakad. Ezen eseteknél fennáll a robbanásveszély hiszen a levegőbe jutó gáz azzal robbanóképes elegyet képez, és ha van gyújtóforrás, bekövetkezik a baj. Alsó robbanási határérték az a koncentráció, amikor a kiszabadult gáz és levegő keveréke már robbanóképes elegyet alkot. A vezetékes földgáz esetén ez az érték körülbelül 5 százalék, a propánbutángáz esetén jóval kevesebb, nagyjából 1,5 százalék. Ez azt jelenti, hogy egy tíz légköbméter űrtartalmú helyiségben már 500 liter földgáz, vagy 150 liter propánbutángáz elegendő a robbanásveszélyhez.

Akár vezetékes földgázt, akár propánbutángázt használunk otthonunkban, bizonyos szabályokat be kell tartani. A palackban tárolt propánbutángáz használata kicsit több önállóságot igényel a felhasználó részéről (palackcsere, - tárolás, - szállítás, tömítettség ellenőrzése) éppen ezért a kockázat is nagyobb.

Ha új gázkészüléket tervezünk beüzemelni, vagy régebbi készüléken kell javítási, karbantartási munkát végezni, a

munkálatokat minden esetben csak a gázszolgáltatónál regisztrált és szakképzett szakember végeztesse!

**Kerüljük a saját kezűleg végzett gázszerelési munkákat!**

Kizárólag a propánbutángázzal üzemelő berendezések palackcsereje a kivétel, kellő körültekintéssel ez házilag is elvégezhető.

Ma már csak égésbiztosítóval ellátott gázkészülékeket lehet vásárolni. Ha tehát a tűzhelyen üzemelő gázrózsa lángja elalszik, az égésbiztosító pár pillanat múlva reteszeli a kiáramló gáz útját, megszünik a gáz légtérbe áramlása. Azonban rengeteg olyan régi készülék van még használatban, amelyik nem rendelkezik ezzel a fontos biztonsági berendezéssel.

**Ezek üzemeltetése fokozott odafigyelést, kontrollt igényel.**

A gázüzemű berendezésekben csak pentánálló gumitömítéseket és tömlőket szabad alkalmazni. Ezek csak gázszerelevényt árusító szakboltokban vásárolhatók meg, de a legbiztonságosabb, ha probléma esetén szakemberre bízunk a javítást, beszerzést.

**Alapszabály, hogy gázszag, vagy hallható gázszivárgás, gázömlés esetén,**

**1. azonnal el kell zárni a gázfőcsapot, illetve a palackszelepet,**

**2. áramtalanítsunk a villanyóránál,**

**3. az összes nyílászáró kinyitásával ki kell szellőztetni a helyiségeket, lakást,**

**4. értesítsük a gázszolgáltatót és/vagy a tűzoltóságot.**

**A propánbutángáz-palackokról:**

Sok helyen használnak palackos gázt. Ez nehezebb a levegőnél, így ha szivárog, a mélyebb fekvésű helyekre ülepszik. Fontos szabály, hogy a palackot, illetőleg a gázkészüléket csak nyomáscsökkentő közbeiktatása után szabad üzembe helyezni. A palackot sem a tárolás, sem a felhasználás során nem szabad 40 °C feletti hőhatásnak kitenni.

A palack alumíniumból készül, úrtartalma típustól függően 4,85 - 52 liter között változik. A bennük tárolt gáz a propánbután. A kibányászott földgázból a megfelelő eljárásokkal kivonják a propánt és a butánt. Ezek már kis nyomáson cseppfolyóssá válnak, palackban tárolva nagyon jó tüzelőanyagok. A tárolási nyomás 5-10 bar. Fontos, hogy a palackból a gázkivétel csak és kizárólag a gyártó által előírt nyomáscsökkentő egységen (reduktoron) keresztül történhet. Az is lényeges, hogy a palackot távol kell tartani mindenféle sugárzó hőtől.

Robbanásveszélyes osztályba tartozó anyag nem tárolható tetőtérben, pinceszintű helyiségben, továbbá 300 liter vagy 300 kg mennyiség felett egyéb, nem tárolásra tervezett helyiségben.

Padlástérben robbanásveszélyes osztályba tartozó anyag és I-III. tűzveszélyességi fokozatú folyadék és gáz nem tárolható. Egyéb szilárd anyag csak olyan módon és mennyiségben helyezhető el, hogy azok a tetőszerkezet, valamint a kémény megközelítését ne akadályozzák, szükség esetén eltávolíthatók legyenek a tetőszerkezet éghető anyagú elemeitől, és a kéménytől legalább 1 méter távolságra helyezkedjenek el.

Huzamos tartózkodásra szolgáló helyiségekben és a gépjárműtárolókban gázpalackot tárolni tilos.

Többszintes lakóépületben – az egy lakóegységet tartalmazó lakóépületek kivételével – lakóegységként nem használható vagy tárolható enyél több propán-bután gázpalack. Gázpalack használata és tárolása olyan földszintesnél magasabb építményben, ahol az esetleges gázrobbanás a tartószerkezet összeomlását idézheti elő.

Palackcsere közben ne dohányozzunk, és más nyílt lángú készüléket se üzemeltessünk! Csere után, vagy ha gázszivárgás gyanúja merül fel, magunk is elvégezhetjük a tömörségvizsgálatot a tömlő és a palack csatlakozási pontjánál. Ezt a vizsgálatot szappanos, vagy ultrás oldattal végezzük. Ha szivárog a gáz, akkor a csatlakozási helyet bekenve a szivárgás helyén bugyborékolni, szőrösögni fog. Sajnos volt már arra példa, hogy a gázszivárgás helyét valaki gyertyaláng segítségével akarta megkeresni. A ház felrobbant, az illető meghalt.

**SOHA ne próbáljuk nyílt lánggal vagy más gyúlékony eszközzel megkeresni a gázszivárgás helyét!**

**Továbbá a gázpalackból az átféjtés szigorúan TILOS, a gázpalackokat csak cseretelepen szabad cserélni!**

Ha hosszabb időre elhagyjuk a lakást, zárjuk el a gázvezeték főelzáró csapját. Amennyiben befejeztük a propánbutángáz-üzemű berendezés használatát, zárjuk el a palack szelepét. Ha hosszabb ideig nem is kívánjuk használni, szereljük le a nyomáscsökkentőt, és a szelepnilyásra helyezzük fel a kék biztonsági kupakot.

A gázkészülékek használatával kapcsolatban fontos foglalkozni az égéstermékek elvezetésével és a levegő-utánpótlással is.

A gáz égéstermékei mérgező elemeket tartalmaznak, tehát nagyon fontos a kémény rendszeres ellenőrzése és karbantartása. Ellenkező esetben a visszaáramló égéstermékek halálos mérgezést okozhatnak.

Egy fali vízmelegítő átlagosan óránként 3 m<sup>3</sup> gázt fogyaszt. Egy ilyen készülék biztonságos üzemeléséhez a felhasznált gázmennyiség húszszorosának megfelelő friss levegőre van szükség. A manapság használt, szinte tökéletes légrázású ajtók és ablakok ekkora mennyiségű levegőt nem engednek be. Amennyiben olyan helyiségben vannak ilyen nyílászárók, ahol gázkészülék üzemel, fokozott a balesetveszély.

**Nyílt lángú gázkészülék használata közben és után gondoskodjunk a megfelelő szellőzésről, szellőztetésről.**

A gázhasználat veszélyes üzem, de ha ismerjük a gáz tulajdonságaiból fakadó veszélyeket, a használatra vonatkozó szabályokat és veszélyhelyzeti teendőket, biztos, hogy kényelmesebbé teszi az életünket.

### Konyhai tüzek megelőzése

A főzés természetéből fakadóan tűzveszélyes tevékenység, és mint ilyen, kiemelt veszélyforrásnak tekinthető, hiszen például súlyos következményekkel járhat, ha a tűzhelyen felejtett zsiradék túlhevül és meggyullad. Egy-egy ilyen eset alapvetően az emberi figyelmetlenségre, gondatlanságra vezethető vissza, ezért főzés közben figyeljünk oda.

A tűzhelyen felejtett étel, olaj gyorsan tüzet okozhat, a konyhában elhelyezett gyúlékony anyagokon (konyharuha, műanyag eszközök, konyhabútor) pedig gyorsan továbbterjedhetnek a lángok. Fontos, hogy se főzés, se pedig ételmelegítés közben ne hagyjuk felügyelet nélkül a tűzhelyet! Ha elhagyjuk a lakást, minden esetben szüneteltessük a főzést, vegyük le az ételt a tűzről, zárjuk el a gázt, kapcsoljuk ki a tűzhelyet, mert számos tüzesetet éppen az okoz, hogy az otthonról távozó háziak elfelejtik, hogy a tűzhely bekapcsolva maradt. Bármi közbejöhethet, és könnyen előfordulhat, hogy nem érünk haza „öt perc múlva”, ahogy pedig terveztük.

Ha mégis meggyulladt az étel, a zsiradék vagy az olaj, a legfontosabb, hogy soha ne próbáljuk azt vízzel eloltani! A magas hőmérséklet miatt a tűzre öntött víz pillanatok alatt gőzzé alakul és az égő zsiradék, olaj robbanásszerűen kivetődik az edényből, lángba borítja az egész konyhát és súlyos

égési sérüléseket is okozhat! Ilyenkor a legfontosabb, hogy az ételt nem éghető anyagú fedővel takarjuk le, így az égés oxigén hiányában megszűnik. Zárjuk el a gázt, kapcsoljuk ki a tűzhelyet! További probléma, hogy a tűz az elhanyagolt, tisztátalan, nem tűzszakaszolt gépészeti aknákon továbbterjedhet, komoly károkat okozva a környező lakásokban is.

**Hogyan előzhetőek meg a háztartási tüzek, és mi a teendő, ha már bekövetkezett a baj?**

– A tűzhelyen készülő ételt ne hagyjuk felügyelet nélkül! A kifutó zsiradék azonnal lángra kap, és egy konyhában a tűz gyorsan továbbterjedhet.

– Tartsunk készenlében egy tűzoltó készüléket a konyhában, amellyel bármilyen jellegű tűz biztonsággal eloltható!  
– Ha tüzet, füstöt észlelünk, azonnal értesítsük a katasztrófavédelmet az egységes 112-es segélyhívó számon! Az eloltott tüzet is be kell jelenteni!

– A lakásunkban keletkező tüzet próbáljuk meg eloltani!

– A konyhában meggyulladt olajat, zsiradékot vízzel ne próbáljuk meg eloltani! A szétfröccsenő égő folyadék súlyos égési sérüléseket okoz és a tűz szétterjedését is segíti. Legegyszerűbb megoldás, ha az égő zsiradékot fedővel letakarjuk.

- Elektromos berendezést csak azután lehet vízzel oltani, ha már leválasztottuk a hálózatról!
- Amennyiben nem sikerül a tüzet eloltani, azonnal hagyjuk el a lakást! A bejárati ajtót csakjuk be magunk után, ezzel megakadályozhatjuk, vagy lassíthatjuk a tűz továbbterjedését (kulccsal bezárni nem szabad).
- Kiabálással riasszuk a többi lakót!
- Gondoskodjunk a lépcsőházi szellőzésről, a többi lakó biztonságos menekülése érdekében!
- A meneküléshez semmilyen esetben se használjunk normál kivitelű személyfelvonót!
- Hagyjuk el a házat!
- Amennyiben a lépcsőház sűrű füsttel telített, ne próbáljunk meg azon keresztül menekülni. Csukjuk be a bejárati ajtót. Tájékozódás (látás) hiányában két emelet magasból sem sikerülhet a menekülés!
- Várjuk a tűzoltókat, hogy a rendelkezésünkre álló információkkal segíthessük a gyors beavatkozást!

### Elektromos tüzek megelőzése

A lakástüzek között az elektromos eredetűek az előkelő második helyet foglalják el. Ezek a lakástüzek is egy kis odafigyeléssel megelőzhetőek. Napjainkban rengeteg elektronikai berendezés vesz minket körül, és számuk egyre csak nő. A nyári kánikulában természetes, hogy behúzódnak a hűvös szobába, és bekapcsoljuk a ventilátort, légkondicionálót, aztán a kellemesre hűlt lakás egyik szobájában televíziót néznek a gyermekek, a másokban videojátékkal játszanak, apuka a számítógépen dolgozik, míg anyuka a konyhában a villanytűzhelyen készíti az ebédet. Az újszerű technológiák megjelenésével az áramforrásokat hosszú ideig, sokszor megszakítás nélkül használjuk, emiatt az elektromos tüzek száma is megnövekedhet. Az ilyen típusú tüzek általában két módon keletkezhetnek: vagy az elektromos áram által működtetett eszköz, berendezés hibásodik meg, ilyenkor a belsejében rendellenes hőképződés indul, és ez okozza a tüzet, vagy pedig a villamos hálózat hibája miatt alakul ki tűz, hiszen a régi építésű házaknál nem a mai kor terheléséhez tervezték az elektromos hálózatot. Amíg régen egy porszívó teljesítménye 600-1000 Watt között mozgott, napjainkban 1500-2200 Wattal dolgozik, egy hajszárító a korábbi 300 Watt helyett már 1000-1500 Wattot fogyaszt. És akkor még nem beszéltünk a mikrohullámú sütőkről, a klímaberendezésekről, a mosó-, szárító- és mosogatógépekről, melyek szintén túlterhelhetik a régi hálózatokat. Az elektromos hálózat korszerűtlenségére utalhat, ha többször pislákol a lámpa vagy a szikráznak a konnektorok. Minden évben több tucat olyan tüzeset következik be, amely az elektromos hálózat hibájára vezethető vissza. Ezek nagy része otthon jellegű létesítményekben keletkezik. A társasházakban, panelházakban, régi családi házakban és egyéb épületekben gyakran találkozni elhasznált, alumíniumvezetékekkel. Nagy teljesítményű készülékeit – elektromos kandalló, automata mosógép, szerszámgépek – ne használja egyidejűleg. Túlterheli velük a hálózatot, s így könnyen tüzet okozhat. Ha valamelyik villamos kisgépe, fűtőberendezése meghibásodik, a javítást bízva szakemberre. Az ember persze nem figyelhet egyszerűen mindenre, de amikor már nem használja a kávédarálót, a vasalót, a hőszugárzót, a centrifugát, vagy a mosógépet, minden esetben kapcsolja ki a készüléket. Fontos tudni, hogy a gépek kapcsolója is elromolhat, ezért biztosabb, ha a csatlakozókat ki is húzza a konnektorból. Mindennapos dolog, hogy tönkremegy egy-egy olvadóbiztosíték. Elterjedt, veszélyes szokás, hogy ezeket a biztosítékokat nem egyszerűen úgymond megtalpalják, drótozzák, ez azonban tűzveszélyes! A karácsonyfa díszítésére már kevésbé jellemző a hagyományos viaszgyertya alkalmazása, felváltották őket az elektromos füzérek, karácsonyfa izzók. A rossz műszaki állapotú, gyakorta engedély nélkül forgalmazott darabok azonban zárlatosak lehetnek, tüzet okozhatnak, ezért fontos, hogy legális forrásból, engedélyezett terméket válasszunk. Még így is fontos, hogy lehetőleg ne hagyjuk felügyelet nélkül a kivilágított kará-

csonyfát, ha pedig távozunk a lakásból, áramtalanítsuk a fát. Elektromos tüzet tilos vízzel oltani! Az oltáshoz használjunk porral oltó kézi tűzoltó készüléket, vagy ha olyan nincs a háznál, akkor használhatunk homokot vagy valamilyen nem gyúlékony, nagy felületű anyagot, amely elzárja az oxigént a tüztől. Javasolt otthon egy tűzoltó készülék készenlétben tartása, mert a kezdeti tüzek oltására hatékonyan alkalmazható, így megfékezhetjük a kezdődő tüzeket, védelmezve családunk és vagyontárgyaink épségét. Bármilyen tűz észlelése során a legfontosabb a gyors helyzetfelmérés. A tűz másodpercek alatt rohamosan elterjedhet, így ha látunk esélyt a tűz megfékezésére és eloltására, akkor azt azonnal kezdjük meg. Ha nincs ilyenre lehetőség, akkor az első dolgunk a tűzoltók értesítése legyen, és csak utána kezdjünk bele a tűz oltásába, illetve a kármentésbe.

### Jó tanácsok az elektromos tüzek megelőzése, az otthonok védelme érdekében:

- Túlmelegedés, rendellenes működés, furcsa, égésre utaló szag esetén azonnal válasszuk le az elektromos berendezést a hálózatról, húzzuk ki a konnektorból!
- A kismegszakítókat, biztosítókat csak szakemberrel cseréltesük, javíttassuk!
- Használat előtt nézzük át elektromos berendezéseinket, a csatlakozókat és a vezetékeket, hogy nincsenek-e eltörve, megrepedve!
- Ne terheljük túl a hosszabbítókat, elosztókat, több elektromos hosszabbító kábelt ne csatlakoztassunk egymásra! Lehetőleg földelt eszközöket használjunk!
- Ne használjon hosszabbítót, kábeldobot feltekerve! A feltekert kábel terhelve túlmelegszik, megolvad, tüzet, égési sérülést okoz.
- Az elektromos fűtőkészüléket soha ne takarjunk le, ne tegyük közel bútorainkhoz, éghető anyagból készült tárgyainkhoz!
- Ha nyaralni indulunk, vagy hosszabb időre elutazunk, ne hagyjuk áram alatt, konnektorba dugva az elektromos berendezéseket, mivel ezek még kikapcsolt, készenléti állapotban is fogyasztóként üzemelnek! Esetleges meghibásodásuk tüzet okozhat!
- Kizárólag szabványos elektromos készülékeket használjunk! A szaküzletek csak ezeket árulják! A piacokon vásárolt bizonytalan eredetű villamos készülékek veszélyesek!
- A jó kapcsoló és a jó csatlakozó üzem közben nem melegszik. Ellenkező esetben cseréltesse ki!
- Lámpáiban mindig a foglatnak megfelelő méretű és teljesítményű izzókat használjon!
- Különböző anyagú vezetéket (réz és alumínium) nem szabad egymáshoz csatlakoztatni, kötések kialakítani!
- Az elektromos hálózatban keletkezett hibákat minden esetben szakemberrel javíttassa meg!

### Beszámoló az Alattyáni Roma Nemzetiségi Önkormányzat első féléves munkájáról

Az ARNÖ idén is részt vett az alattyáni Önkormányzat által szervezett Májust váró Majális ünnepségen, ahol közel 100 embert láttunk vendégül egy tányér sertés pörköltre. Emellett lehetősége nyílt a lakosságnak, hogy egy kötetlen beszélgetés keretén belül elmondják véleményüket, javaslataikat munkákkal kapcsolatban, közelebről megismerjék az ARNÖ tagjait. Minden évben megrendezzük a Gyermeknap rendezvényt, hogy a helyi roma és nem roma gyerekek együtt játszassanak, szórakozhassanak bármilyen etnikai megkülönböztetés nélkül.

Idén is így volt, május 13.-án a község lakossága ingyen részt vehetett a rendezvényünkön, ahol gólyalásbas bohócok, lufihajtogatók, arcfestők gondoskodtak a felejthetetlen hangulatról. A színpadon szépségkirálynő választás, szkander verseny valamint játékos - ügyességi egyéni és családi vetélkedők várták az érdeklődőket. Nem maradhatott el az ugrálóvár sem, s idén egy újdonsággal, az euro-jumping játékkal is megleptük a helyi gyerekeket. Ezek mellett még rengeteg édesség, üdítő került szétosztásra díjmentesen,

hisz ez a nap a gyerekekről szólt, s nem szerettünk volna, ha bárki szomorkodna amiatt, hogy a szülei nem tudtak volna neki megvenni vagy befizetni valamit. Az Emberi Erőforrás Támogatáskezelő által kiírt NEMZ-KUL-17 felhívásra Önkormányzatunk nyertes pályázatot nyújtott be. 200 000 Ft-tal támogatják a III. Alattyáni Kulturális Roma Nap rendezvényünket, amit várhatóan 2017.07.15-én valósítunk meg. A program szervezése folyamatban van, de annyit elárulunk, hogy idén főzőversenyt is hirdettünk, amire Július 10-ig várjuk a helyi csapatok jelentkezését. A helyi Óvoda iskolába készülő csöppségei idén is meghívták az ARNÖ tagjai ballagási ünnepségükre. A ballagóknak egy-egy apró ajándékot adtunk útravalóul valamint a még oviban maradó gyerekeknek és az óvó néniknek munkájuk megkönnyítése érdekében egy cd-s, pendrive-os hordozható magnót ajándékozzunk, hogy még eredményesebb legyen a felkészülésük a hasonlóan szép műsorokra, mint amit ezen a napon láthatunk.

Ráczné Luda Edina



## III. Alattyáni Kulturális Roma Nap

2017.07.15.(Szombat)

8:00 Főzőverseny kezdete

10:00 Mert a muzsikusnak dalból van a lelke...  
ünnepi szentmise és emléktábla avatás  
(Helyszín: Alattyáni Templom)

11:30 Jó ebédhez szól nóta (Helyszín: Gecse  
Emlékház udvara)

13:00 Helyi és környékbeli fellépők műsorai  
Burai Zsolt és Rajmond zenejátéka  
Illés Vivien és Tibor táncbemutatója  
Nagykátai Vojake Shave zenekar  
Nagypál Ágnes és Balázs Sándor néptánca  
Jászapáti Kulturális Hagyományőrző csoport  
Balázs Mirjam verse  
Jászladányi Rnő műsora  
Kökény Zsolt és Viktor

15:00 Sztárvendég

**Dani Family Lejla**

21:00 Roma Bál (Helyszín: Művelődési Ház)  
zenét szolgáltatja: Bencő és zenekara



Szervező: Alattyáni Roma Nemzetiségi  
Önkormányzat



### AZ „ARANYALKONY” NYUGDÍJAS KLUB TAVASZI PROGRAMJAI

Május 16-án az **Országházban jártunk**. Megcsodálhattuk a Parlamentet belülről, láttuk a gazdagon aranyozott díszlépcsőházat, a gyönyörű festményeket, szobrokat, az üléstermet, a kupolában a magyar Szent Koronát, és a koronázási jelvényeket. Látogatásunk végén köszöntötte a csoportot Pócs János országgyűlési képviselő Úr. Délután a busszal **felmentünk a Citadellára**, megcsodáltuk a gyönyörű panorámát. Majd **ellátogattunk a Terror Háza Múzeumba**, ahol megrázó élményben volt részünk. Szép tartalmas kiránduláson vettünk részt. Május 19-én **Erdélybe** utaztunk, a **Makfalvai majálison** vettünk részt. 20-án a program felvonulással kezdődött, majd a Táncos Lábú Mamik, a Férfi Kórus és Bárkányi Adrien műsorával kezdődött a délutáni

kulturális program. Nagy szeretettel fogadták a magyar csoportokat a szervezők, és az ottani emberek. Készülünk a **testvérklubok találkozájára**, ami július 22-én lesz.

**Szerencs, Sárospatak, Sátoraljaújhely és környékére** szervezzük kétnapos kirándulásunkat. **Ha szeretne velünk jönni valaki, szívesen várjuk** a jelentkezését a következő telefonszámon:

- **20/919-80-60 Móczó Vilmosnál, 5000 Ft előleg befizetésével.**

**Kívánok mindenkinek jó nyaralást, kellemes pihenést!**


Móczó Vilmosné  
klubvezető



*Látogatás az Országházban. A csoportot fogadta Pócs János képviselő úr, a Jászság országgyűlési képviselője.*

*Fellépés testvértelepülésünk rendezvényén, a Székely majálison otthon adó Makfalván, amely a romániai Maros megyében található. A Kis-Küküllő folyó jobb partján immáron kilencedik alkalommal került megrendezésre az esemény, melynek fényét nyugdíjasaink is emelték az idei esztendőben.*

(Makfalváról, a Székely majálisról bővebb információk az interneten, a youtube-on található)






## A GEREVICH ALADÁR ÁLTALÁNOS ISKOLA HÍREI



„Azért vagy itt, hogy mindent láss  
Hogy érts a szót, olvasd az írást.  
Azért vagy itt, hogy mindent  
megtanulj, hogy az égbe szállj,  
nehogy a porba hullj.”

Az idei tanévben iskolánktól búcsút vevő diákjaink: első sor (ülnek) balról jobbra Mága Dzszenifer, Burai Cintia, Kökény Andrea, Czibak Dzszenifer, Mondok Fanni, Ürmös Viktória. 2. sor balról jobbra: Makkai Bence, Kállai Norbert, Molnárné Menyhárt Éva osztályfőnök, Sajben Tamás, Rác Dániel. 3. sor balról jobbra: Móczó Judit, Makai Sándor, Rézműves Dávid, Horváth Dávid, Rézműves Alexandra. A képről hiányzik: Banya Cintia, Richter Kristóf. Kívánunk nekik sikeres középiskolás éveket, eredményes pályaválasztást!



2017. június 21-én új **kézműves családi pékség** nyílt Jászberényben a Bercsényi út 20. szám alatt.

NYITVA TARTÁS:

- hétfő – péntek: 6:00 – 12:00
- szombat: 6:00 – 12:00
- vasárnap: zárva

Információk az üzletről:

[tukacs.roland@akenyer.hu](mailto:tukacs.roland@akenyer.hu)

<https://www.facebook.com/akenyer>



*Sok sikert kívánunk az új üzlethez!*

## A MŰVELŐDÉSI HÁZ HÍREI

**ALATTYÁN**

Művelődési Ház

**ERZSÉBET TÁBOROK**

2017 Július 31 - 2017 Augusztus 04

Erzsébet Tabor Programok

**2017.07.31 Hétfő**

- Délelőtt: Természetjáró túra sertés és birkatelep megtekintése
- Délután: Szalmabála díszítőverseny "Keltsd életre a szalmabálát."

**2017.08.01 Kedd**

Buszos kirándulás:  
Tápiószentmárton Kincsem Lovaspark

**2017.08.02 Szerda**

- Délelőtt: "Füből fából hangszerek" Kézműves foglalkozás
- Délután: Horgászverseny

**2017.08.03 Csütörtök**

- Délelőtt: Filmvetítés, Környezet szépítés
- Délután: "Zsonglőr birodalom" Ne játszd a tűzzel  
Lángoló leguánok  
Tűzszonglőr bemutató

**2017.08.04 Péntek**

- Délelőtt: Gecse Emlékház látogatás
- Délután: Eredményhirdetések, ajándékok, torta

**Prohuman**  
**Hírek**

**PROHUMAN**   
A WORK SERVICE CSOPORT TAGJA

## MUNKALEHETŐSÉG!

Jászfényszarui munkavégzéssel piacvezető cég új munkavállalókat keres JÚNIUS KÖZEPI BELÉPÉSSEL

**GYÁRTÓSORI ÖSSZESZERELŐ OPERÁTOR** munkakörbe:

- ✓ Ingyenes, céges buszjáratok biztosítása - amely által kényelmesen időt spórolhat
- ✓ Kiemelkedő munkabér, bónuszok, és ingyenes étkezési lehetőség

**CSOPORTOS TÁJÉKOZTATÓ, ALATTYÁN:**

**Polgármesteri Hivatal**

**Szent István Tér 1**

**Időpont:**

**2017.07.17 (Hétfő) 11:00-12:00**

**Érdeklődni:** 70 902 4283 -es telefonszámon lehetséges.

Küldhet önéletrajzot: [szolnok@prohumanallas.hu](mailto:szolnok@prohumanallas.hu)

A tájékoztatóra nem szükséges előzetesen bejelentkezni, amennyiben érdeklí a munkalehetőség jöjjön el és ismerje meg a részleteket.

[www.prohuman.hu](http://www.prohuman.hu)

A Tiszamenti Regionális Vízművek Zrt.

**karbantartó**

munkatársat keres Alattyán település  
szennyvízhálózatának karbantartására

**Elvárások:**

- Karbantartási feladatok: üzemelő vákuumos rendszerű szennyvízelvezető rendszer, gépházak fenntartása, hibakeresés, hibaelhárítás

- 'B' kategóriás vezetői engedély

**Elvárt Kompetenciák:**

- Terhelhetőség,

- Precizitás, Rugalmasság,

- Önállóság a munkavégzésben,

**Előnyt jelent:**

- Villanszerelő képesítés

- Műszaki szakmunkás bizonyítvány

**Amit kínálunk:**

- Megegyezés szerinti jövedelem

- Béren kívüli juttatások

- Stabil vállalati háttér

**Jelentkezés fényképes magyar nyelvű szakmai önéletrajzzal és bruttó bérigény megjelölésével az alábbi e-mail címen:**

allas@trvzrt.hu

Munkavégzés helye: Alattyán (esetleg közvetlen környezete)


**Információ: Nagy Béla fenntartási üzemvezető: 70/934-2086**

**ANYAKÖNYVI HÍREK**

2017.03.01.-2017.05.31-ig

**Születés:**

- Csombor Benedek
- Horváth Ádám
- Kiss Benedek
- Velkei Tamás



**Házasságkötés:**

- Rácz Nóra – Kállai Vilmos

**Haláleset:**

- Ádám Károlyné
- Haris Imréné
- Ivanics Józsefné
- Menyhárt Istvánné
- Nyeste Borbála
- Sándor Lászlóné



